TKL-FIAT9

kIT DE ILUMINAÇÃO

Parabéns:
- Você acabou de adquirir um kit de produtos desenvolvidos e produzidos no Brasil com alta confiabilidade e excelência.

Compatibilidade:
- Argo Trekking de 2020 e 2021

Conteúdo deste KIT:
- TLP01 = Seis lâmpadas
- TLP03 = Duas lâmpadas
- TLL01 = Um par
- TLL05 = Um par

Guia de aplicação:
- Luz de Placa = Duas lâmpadas TLP01 + Um par TLL01
- Luz de Ré = Uma lâmpada TLP03 + Um par de TLL05
- Luz de Teto banco da frente = Duas lâmpadas TLP01
- Luz de Porta-malas = Uma lâmpadas TLP01
- Luz de Porta-luvas = Uma lâmpada TLP01

Obs.: Em alguns veículos, poderão sobrar lâmpadas ou cancellers devido seu ano e modelo.

Ilustração de Instalação para Canceller :TLL01 e TLL05

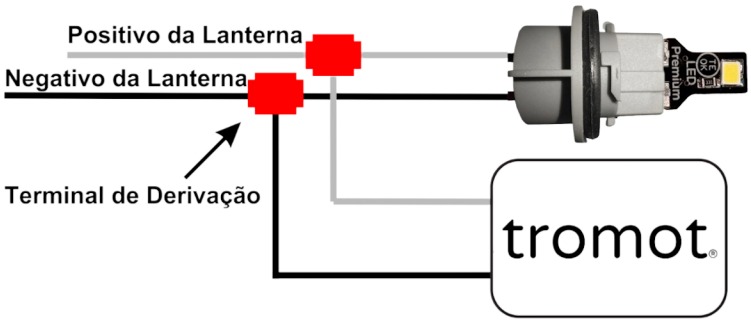

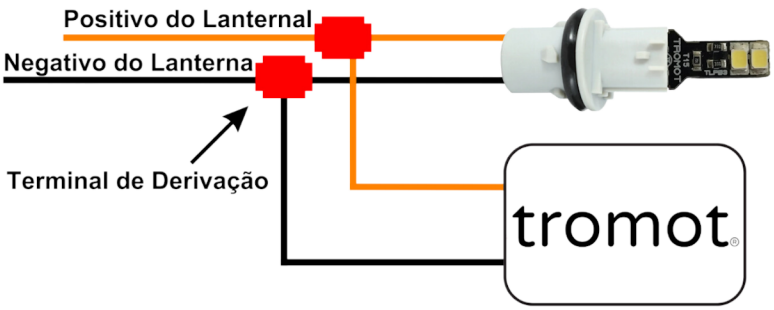

Nota: Cada lâmpada de 5W substituída por led deverá ter um CANCELLER associado para o correto funcionamento do sistema do veículo.

Atenção: Este produto deve ser instalado em um local ventilado (é normal que ele aqueça quando está em funcionamento). Não recomendamos que instale o produto em lugares quentes ou com excesso de calor para não causar danos ao mesmo.

Precisa de ajuda?
(16) 99182-3637
Suporte Técnico

TKL-FIAT9

kIT DE ILUMINAÇÃO

Parabéns:
- Você acabou de adquirir um kit de produtos desenvolvidos e produzidos no Brasil com alta confiabilidade e excelência.

Compatibilidade:
- Argo Trekking de 2020 e 2021

Conteúdo deste KIT:
- TLP01 = Seis lâmpadas
- TLP03 = Duas lâmpadas
- TLL01 = Um par
- TLL05 = Um par

Guia de aplicação:
- Luz de Placa = Duas lâmpadas TLP01 + Um par TLL01
- Luz de Ré = Uma lâmpada TLP03 + Um par de TLL05
- Luz de Teto banco da frente = Duas lâmpadas TLP01
- Luz de Porta-malas = Uma lâmpadas TLP01
- Luz de Porta-luvas = Uma lâmpada TLP01

Obs.: Em alguns veículos, poderão sobrar lâmpadas ou cancellers devido seu ano e modelo.

Ilustração de Instalação para Canceller :TLL01 e TLL05

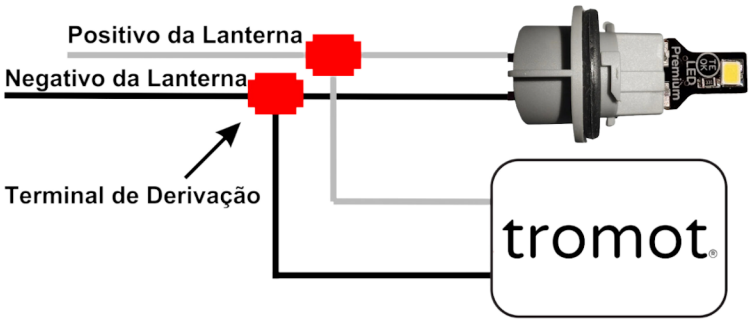

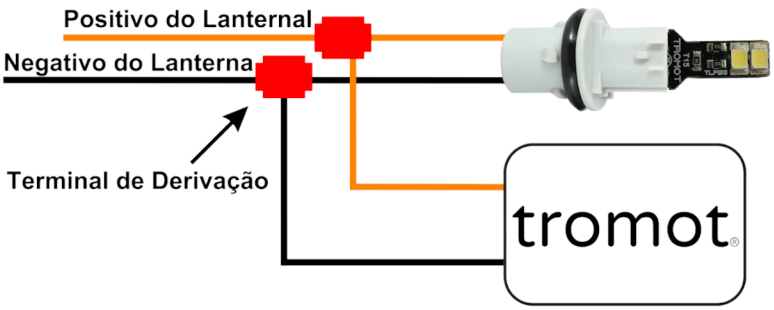

Nota: Cada lâmpada de 5W substituída por led deverá ter um CANCELLER associado para o correto funcionamento do sistema do veículo.

Atenção: Este produto deve ser instalado em um local ventilado (é normal que ele aqueça quando está em funcionamento). Não recomendamos que instale o produto em lugares quentes ou com excesso de calor para não causar danos ao mesmo.

Precisa de ajuda?
(16) 99182-3637
Suporte Técnico

TKL-FIAT9

kIT DE ILUMINAÇÃO

Parabéns:
- Você acabou de adquirir um kit de produtos desenvolvidos e produzidos no Brasil com alta confiabilidade e excelência.

Compatibilidade:
- Argo Trekking de 2020 e 2021

Conteúdo deste KIT:
- TLP01 = Seis lâmpadas
- TLP03 = Duas lâmpadas
- TLL01 = Um par
- TLL05 = Um par

Guia de aplicação:
- Luz de Placa = Duas lâmpadas TLP01 + Um par TLL01
- Luz de Ré = Uma lâmpada TLP03 + Um par de TLL05
- Luz de Teto banco da frente = Duas lâmpadas TLP01
- Luz de Porta-malas = Uma lâmpadas TLP01
- Luz de Porta-luvas = Uma lâmpada TLP01

Obs.: Em alguns veículos, poderão sobrar lâmpadas ou cancellers devido seu ano e modelo.

Ilustração de Instalação para Canceller :TLL01 e TLL05

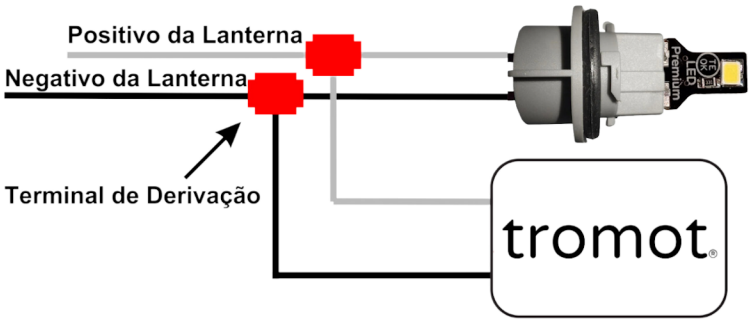

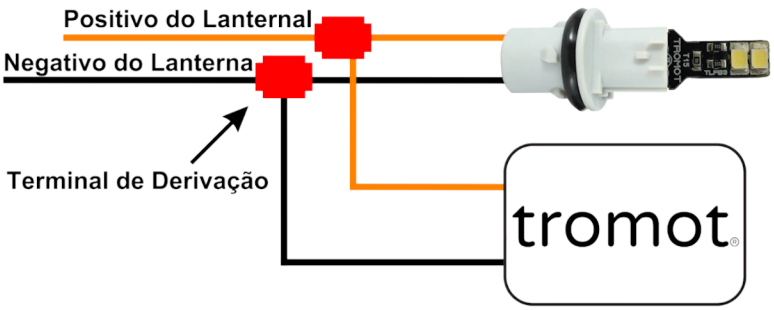

Nota: Cada lâmpada de 5W substituída por led deverá ter um CANCELLER associado para o correto funcionamento do sistema do veículo.

Atenção: Este produto deve ser instalado em um local ventilado (é normal que ele aqueça quando está em funcionamento). Não recomendamos que instale o produto em lugares quentes ou com excesso de calor para não causar danos ao mesmo.

Precisa de ajuda?
(16) 99182-3637
Suporte Técnico

TKL-FIAT9

kIT DE ILUMINAÇÃO

Parabéns:
- Você acabou de adquirir um kit de produtos desenvolvidos e produzidos no Brasil com alta confiabilidade e excelência.

Compatibilidade:
- Argo Trekking de 2020 e 2021

Conteúdo deste KIT:
- TLP01 = Seis lâmpadas
- TLP03 = Duas lâmpadas
- TLL01 = Um par
- TLL05 = Um par

Guia de aplicação:
- Luz de Placa = Duas lâmpadas TLP01 + Um par TLL01
- Luz de Ré = Uma lâmpada TLP03 + Um par de TLL05
- Luz de Teto banco da frente = Duas lâmpadas TLP01
- Luz de Porta-malas = Uma lâmpadas TLP01
- Luz de Porta-luvas = Uma lâmpada TLP01

Obs.: Em alguns veículos, poderão sobrar lâmpadas ou cancellers devido seu ano e modelo.

Ilustração de Instalação para Canceller :TLL01 e TLL05

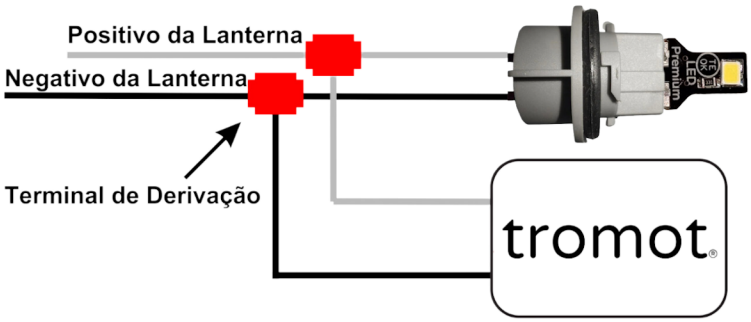

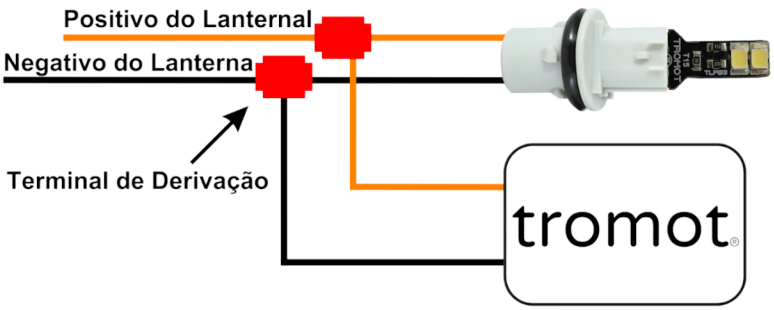

Nota: Cada lâmpada de 5W substituída por led deverá ter um CANCELLER associado para o correto funcionamento do sistema do veículo.

Atenção: Este produto deve ser instalado em um local ventilado (é normal que ele aqueça quando está em funcionamento). Não recomendamos que instale o produto em lugares quentes ou com excesso de calor para não causar danos ao mesmo.

Precisa de ajuda?
(16) 99182-3637
Suporte Técnico